

## RENDA VARIABLE MIXTA INTERNACIONAL

Este dato es indicativo del riesgo del fondo de inversión y está calculado en base a datos históricos que, no obstante, pueden no constituir una indicación fiable del futuro perfil de riesgo del fondo de inversión. Además, no hay garantías de que la categoría indicada vaya a permanecer inalterable y poder variar a lo largo del tiempo.

### Política de Inversión

Benchmark EURO MTS 3-5 años para la renta fija y MSCI World para la renta variable. 50%-100% a través de IIC financieras. IIC financieras no armonizadas no será superior al 30%. Entre un 30-50%, en renta variable, sin predeterminación de su capitalización bursátil, de países de la OCDE, sin excluir países emergentes. El resto, en renta fija, pública y/o privada de emisores de la OCDE, sin excluir países emergentes. Los activos de renta fija sin un rating predeterminado. La duración media estará entre 1 y 5 años. % divisa sin determinar. Puede no ser adecuado para inversores que prevean retirar su dinero en un plazo de menos de 3 años. PUEDE INVERTIR UN PORCENTAJE DEL 70% EN RENTA FIJA DE BAJA CALIDAD CREDITICIA, POR LO QUE TIENE UN RIESGO DE CRÉDITO MUY ELEVADO. Se puede acceder a una descripción más completa en el DFI.

### Rentabilidad Histórica



### Rentabilidad Acumulada %

1 mes	3 meses	6 meses	1 Año	TAE 3 Años	TAE 5 Años
1,27%	2,67%	4,71%	6,45%	2,83%	2,36%

### Rentabilidad Anual %

2019	2018	2017	2016	2015	2014
10,23%	-7,97%	4,55%	1,26%	4,52%	6,48%

### % Exposición Máxima

Renta Fija	Renta Variable
50-70	30-50
Horizonte temporal recomendado	
3 años	

### Estadísticas de Rentabilidad y Riesgo a 5 años

TAE 5 años	Mejor mes	Peor mes	% meses positivos	% meses negativos	Máx. Caída
2,36%	Octubre-2015	Agosto-2015	58	42	-4,29%

(\*) En el folleto del fondo se detallan las comisiones indirectas que puede soportar. Las rentabilidades pasadas no presuponen rentabilidades futuras.

### Riesgo y Rendimiento

Fondo no complejo. Riesgos principales: de inversión en mercados de renta variable, de tipos de interés, de tipos de cambio, así como de inversión en mercados emergentes.

### Datos Riesgo Histórico

12 meses	
Volatilidad	5,01 %

### Datos Fondo

<b>Nombre:</b>	CARTERA OPTIMA DECIDIDA
<b>Entidad gestora:</b>	ALLIANZ POPULAR ASSET MANAGEME
<b>Domicilio:</b>	ESPAÑA
<b>Depositario:</b>	BNP PARIBAS SECURITIES
<b>Categoría CNMV:</b>	RENDA VARIABLE MIXTA INTERNACIONAL
<b>Nº registro CNMV:</b>	2408
<b>Fecha registro CNMV:</b>	13/06/2001
<b>Patrimonio:</b>	139,52 mill. €
<b>Participes:</b>	5.989

### Datos Clase

<b>Inversión mínima:</b>	600,00 €
<b>Comisión de gestión:</b>	
<b>S/Patrimonio:</b>	2,00 %
<b>S/Resultados:</b>	0,00 %
<b>Comisión de depósito:</b>	0,00 %
<b>Comisión de reembolso:</b>	0,00 %
<b>Fecha registro CNMV:</b>	13/06/2001
<b>ISIN:</b>	ES0133620031
<b>Código Bloomberg:</b>	HT50
<b>Frecuencia de valoración:</b>	Diaria
<b>V. Liquidativo:</b>	135,47 €

### CARTERA ÓPTIMA DECIDIDA B

Este documento no constituye una oferta o recomendación para la adquisición o venta, o para realizar cualquier otra transacción. Ninguna información contenida en el presente informe debe interpretarse como asesoramiento o consejo y debe considerarse como opiniones de la Gestora que son susceptibles de cambio. Las decisiones de inversión o desinversión en el fondo de inversión deberán ser tomadas por el inversor de conformidad con los documentos legales en vigor en cada momento. Las inversiones de los fondos están sujetas a las fluctuaciones de mercado y otros riesgos inherentes a la inversión en valores, por lo que el valor de adquisición del Fondo y los rendimientos obtenidos pueden experimentar variaciones tanto al alza como a la baja y cabe que un inversor no recupere el importe invertido inicialmente. Las alusiones a rentabilidades pasadas no presuponen rentabilidades futuras. El DFI/folleto informativo del fondo está a disposición del público en la página [www.bancosantander.es](http://www.bancosantander.es) y en la CNMV.

## RENTA VARIABLE MIXTA INTERNACIONAL

### Composición de la cartera

\*Se muestran las principales posiciones

#### Renta Variable **42,14%**

DPAM INV B FUND-EQ EUROLND-F	17,44%
DB X-TRACKERS S&P 500 ETF	14,04%
GOLDMAN SACHS EUROP COR E-IA	13,29%
LYXOR ETF S&P 500	10,82%
BGF-EURO MARKETS FUND-I2	10,03%

#### Renta Fija **39,25%**

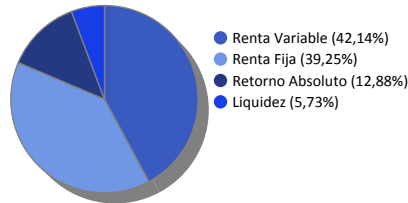
ISHARES CAPITAL DOLLAR TREASURY BOND	21,44%
LYXOR EUR 2-10Y INFL EXPECTATN	14,50%
MUZIN-ENHANCEDYIELD-ST E-ACC	11,43%
AMUNDI ABS	9,18%
BLACKROCK EURO SHORT DURATION BOND	6,19%

#### Retorno Absoluto **12,88%**

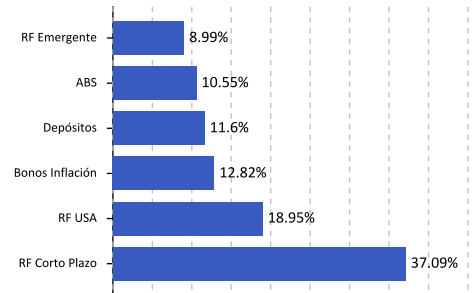
PICTET-ABSO RET FX IN-HI EUR	35,12%
NORDEA 1-FLEXIBLE FI-BI EUR	35,08%
GOLDMAN SACHS STRATEGIC MACRO BOND	29,79%

#### Liquidez **5,73%**

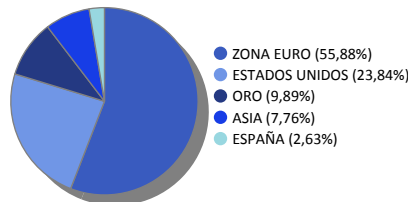
### Por Activo



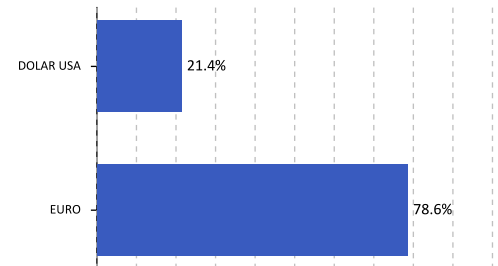
### Tipología Renta Fija



### Renta Variable por Zona



### Principales posiciones Divisa



## Comentarios del Gestor

En el mes de noviembre, el comportamiento ha sido favorable para la gran mayoría de índices de renta variable y, no tanto para los activos de renta fija que han tenido un comportamiento negativo y diferente. Reducimos levemente la exposición a renta variable e incrementamos su duración. La rentabilidad en este periodo ha sido de 1,26%, por el buen comportamiento de la renta variable.

## Proceso de Inversión

Proceso de inversión constante, consistente y eficiente, basado inicialmente en la determinación del universo de inversión. Se seleccionan los mejores fondos de inversión para cada activo y área geográfica a través de un análisis cualitativo y cuantitativo. En paralelo se realiza un análisis de las variables macroeconómicas para evaluar el momento del ciclo económico y de los activos. Con ambos análisis de fondo, creamos un asset allocation dinámico que define el % de renta variable, % renta fija, sector, distribución geográfica,....., en el que se incluyen los mejores activos o mejores fondos internacionales con el estilo de gestión más adecuado, teniendo siempre como referencia el nivel de riesgo del fondo.

Este documento no constituye una oferta o recomendación para la adquisición o venta, o para realizar cualquier otra transacción. Ninguna información contenida en el presente informe debe interpretarse como asesoramiento o consejo y debe considerarse como opiniones de la Gestora que son susceptibles de cambio. Las decisiones de inversión o desinversión en el fondo de inversión deberán ser tomadas por el inversor de conformidad con los documentos legales en vigor en cada momento. Las inversiones de los fondos están sujetas a las fluctuaciones de mercado y otros riesgos inherentes a la inversión en valores, por lo que el valor de adquisición del Fondo y los rendimientos obtenidos pueden experimentar variaciones tanto al alza como a la baja y cabe que un inversor no recupere el importe invertido inicialmente. Las alusiones a rentabilidades pasadas no presuponen rentabilidades futuras. El DFI/folleto informativo del fondo está a disposición del público en la página [www.bancosantander.es](http://www.bancosantander.es) y en la CNMV.

## RENTA VARIABLE MIXTA INTERNACIONAL

Escala de Riesgo CNMV

1 2 3 4 5 6 7

Este dato es indicativo del riesgo del fondo de inversión y está calculado en base a datos históricos que, no obstante, pueden no constituir una indicación fiable del futuro perfil de riesgo del fondo de inversión. Además, no hay garantías de que la categoría indicada vaya a permanecer inalterable y poder variar a lo largo del tiempo.

## Descripción de los Riesgos

## Información al cliente antes de contratar

El cliente recibirá: folleto simplificado o documento de datos fundamentales para el inversor y el último informe semestral.

## Información al cliente después de contratar

Mientras sea partícipe, el cliente recibirá por correo ordinario o previa solicitud, por vía telemática: estado de posición de todos sus fondos (una vez al mes si ha realizado operaciones o trimestralmente si no ha realizado operaciones), informe semestral, informe anual y los informes trimestrales (previa solicitud expresa). El cliente puede renunciar expresamente a la recepción de la información periódica.

## Instrumentación del Producto

Cada vez que se realicen operaciones, el cliente deberá firmar el boletín de órdenes correspondiente. Este es el documento acreditativo de la orden de compra o de venta de participaciones por el titular al Comercializador. En el caso de compra a través de vía telemática, la introducción del número de clave necesario para ejecutar la operación será considerado como una orden del titular al Comercializador a todos los efectos. El cliente recibirá posteriormente un justificante con los datos de la ejecución de la orden.

## Procedimiento Suscripción y Reembolso

Las órdenes cursadas por el partícipe a partir de las 15:00 horas o en un día inhábil se tramitarán junto con las realizadas al día siguiente hábil.

Los comercializadores podrán fijar horas de corte distintas y anteriores a la establecida con carácter general por la Sociedad Gestora, debiendo ser informado el partícipe al respecto por el comercializador.

## Notas Aclaratorias

La comisión de gestión del fondo indicada en la primera página de este documento, se reparte entre la Gestora y el Comercializador, este último en concepto de honorarios por distribución, en cumplimiento de los acuerdos establecidos entre ambos.

## Fiscalidad

La venta de participaciones no tributarán cuando el importe obtenido de las mismas sea traspasado a otro fondo de inversión comercializado en España. Solo se beneficiarán de los traspasos las personas físicas residentes.

Personas físicas: Se aplicará una retención a cuenta del IRPF sobre las plusvalías obtenidas, según la normativa legal vigente.

En los fondos de reparto, sin reembolso de participaciones, los dividendos recibidos se declaran en la base imponible del ahorro. Para las personas físicas no residentes, su fiscalidad dependerá del lugar de residencia y de la existencia de un convenio con cláusula de intercambio de información, según normativa fiscal vigente.

Personas jurídicas: Se integran en la base imponible del IS los rendimientos obtenidos en el reembolso. En los fondos de reparto, sin reembolso de participaciones, se integrarán en la base imponible del IS.

La fiscalidad de este producto dependerá del régimen fiscal de cada cliente así como de sus circunstancias individuales y podrá variar en el futuro.

## Riesgos de crédito

La inversión en activos de renta fija conlleva un riesgo de crédito relativo al emisor y/o a la emisión. El riesgo de crédito es el riesgo de que el emisor no pueda hacer frente al pago del principal y del interés cuando resulten pagaderos. Las agencias de calificación crediticia asignan calificaciones de solvencia a ciertos emisores/emisiones de renta fija para indicar su riesgo crediticio probable. Por lo general, el precio de un valor de renta fija caerá si se incumple la obligación de pagar el principal o el interés, si las agencias de calificación degradan la calificación crediticia del emisor o la emisión o bien si otras noticias afectan a la percepción del mercado de su riesgo crediticio. Los emisores y las emisiones con elevada calificación crediticia presentan un reducido riesgo de crédito mientras que los emisores y las emisiones con calificación crediticia media presentan un moderado riesgo de crédito. La no exigencia de calificación crediticia a los emisores de los títulos de renta fija o la selección de emisores o emisiones con baja calificación crediticia determina la asunción de un elevado riesgo de crédito.

## Riesgo de inversión en países emergentes:

Las inversiones en mercados emergentes pueden ser más volátiles que las inversiones en mercados desarrollados. Alguno de estos países pueden tener gobiernos relativamente inestables, economías basadas en pocas industrias y mercados de valores, en los que se negocian un número limitado de estos. El riesgo de nacionalización o expropiación de activos y, de inestabilidad social, política y económica es superior en los mercados emergentes que en los mercados desarrollados. Los mercados de valores de países emergentes suelen tener un volumen de negocio considerablemente menor al de un mercado desarrollado lo que provoca una falta de liquidez y una alta volatilidad de los precios.

## Riesgo de mercado:

El riesgo de mercado es un riesgo de carácter general existente por el hecho de invertir en cualquier tipo de activo. La cotización de los activos depende especialmente de la marcha de los mercados financieros, así como de la evolución económica de los emisores que, por su parte, se ven influidos por la situación general de la economía mundial y por circunstancias políticas y económicas dentro de los respectivos países. En particular las inversiones conllevan un:

## - Riesgo de mercado por inversión en renta variable

Derivado de las variaciones en el precio de los activos de renta variable. El mercado de renta variable presenta, con carácter general una alta volatilidad lo que determina que el precio de los activos de renta variable pueda oscilar de forma significativa.

## - Riesgo de tipo de interés:

Las variaciones o fluctuaciones de los tipos de interés afectan al precio de los activos de renta fija. Subidas de tipos de interés afectan, con carácter general, negativamente al precio de estos activos mientras que bajadas de tipos determinan aumentos de su precio. La sensibilidad de las variaciones del precio de los títulos de renta fija a las fluctuaciones de los tipos de interés es tanto mayor cuanto mayor es su plazo de vencimiento.

## - Riesgo de tipo de cambio:

Como consecuencia de la inversión en activos denominados en divisas distintas a la divisa de referencia de la participación se asume un riesgo derivado de las fluctuaciones del tipo de cambio.

## Riesgo de liquidez:

La inversión en valores de baja capitalización y/o en mercados con una reducida dimensión y limitado volumen de contratación puede privar de liquidez a las inversiones lo que puede influir negativamente en las condiciones de precio en las que el fondo puede verse obligado a vender, comprar o modificar sus posiciones.

## Riesgo de concentración geográfica o sectorial:

La concentración de una parte importante de las inversiones en un único país o en un número limitado de países, determina que se asuma el riesgo de que las condiciones económicas, políticas y sociales de esos países tengan un impacto importante sobre la rentabilidad de la inversión. Del mismo modo, la rentabilidad de un fondo que concentra sus inversiones en un sector económico o en un número limitado de sectores estará estrechamente ligada a la rentabilidad de las sociedades de esos sectores. Las compañías de un mismo sector a menudo se enfrentan a los mismos obstáculos, problemas y cargas reguladoras, por lo que el precio de sus valores puede reaccionar de forma similar y más armonizada a estas u otras condiciones de mercado. En consecuencia la concentración determina que las variaciones en los precios de los activos en los que se está invirtiendo den lugar a un impacto en la rentabilidad de la participación mayor que el que tendría lugar en el supuesto de invertir en una cartera más diversificada.

## Otros riesgos:

Asimismo, por su propia naturaleza el fondo está sometido a riesgos de otro tipo: riesgos operacionales (por errores de tipo operativo cometidos en la gestión o administración del fondo), riesgo de liquidez (por las pérdidas que puedan generarse en la cartera al tener que deshacer posiciones para atender a reembolsos), riesgo de gestión (al estar el valor de la cartera directamente relacionado con la gestión realizada), riesgo de rotación de la cartera, riesgo fiscal, riesgo legal, etc.

Este documento no constituye una oferta o recomendación para la adquisición o venta, o para realizar cualquier otra transacción. Ninguna información contenida en el presente informe debe interpretarse como asesoramiento o consejo y debe considerarse como opiniones de la Gestora que son susceptibles de cambio. Las decisiones de inversión o desinversión en el fondo de inversión deberán ser tomadas por el inversor de conformidad con los documentos legales en vigor en cada momento. Las inversiones de los fondos están sujetas a las fluctuaciones de mercado y otros riesgos inherentes a la inversión en valores, por lo que el valor de adquisición del Fondo y los rendimientos obtenidos pueden experimentar variaciones tanto al alza como a la baja y cabe que un inversor no recupere el importe invertido inicialmente. Las alusiones a rentabilidades pasadas no presuponen rentabilidades futuras. El DFI/folleto informativo del fondo está a disposición del público en la página [www.bancosantander.es](http://www.bancosantander.es) y en la CNMV.